

## Systemknöchelgelenke mit plug + go Modularität

Unser Produktsortiment umfasst die folgenden modularen Systemknöchelgelenke, die mit dem plug + go Icon gekennzeichnet sind:

- NEURO CLASSIC
- NEURO HiSWING
- NEURO SWING
- NEURO SWING-CLASSIC
- NEURO SWING 2
- NEURO VARIO-CLASSIC 2
- NEURO VARIO-SPRING 2
- NEURO VARIO SWING
- NEURO VARIO 2

Dank ihrer Modularität können diese Systemgelenke schnell und einfach durch Austauschen weniger Systembauteile von einem Systemgelenk auf ein anderes umgerüstet werden. In diesem Online-Tutorial zeigen wir Ihnen alle notwendigen Arbeitsschritte zur Umrüstung.

Die Systembauteile zum Umrüsten der modularen Systemgelenke finden Sie auf den [Katalogseiten](#) der entsprechenden Systemgelenke.

Hinweise zur Montage und den Einstellmöglichkeiten der Systemknöchelgelenke erhalten Sie auch in den jeweiligen [Gebrauchsanweisungen](#) und in den Online-Tutorials im Bereich Gelenkmontage.

### FIOR & GENTZ

Gesellschaft für Entwicklung und Vertrieb  
von orthopädiotechnischen Systemen mbH

Dorette-von-Stern-Straße 5  
21337 Lüneburg

+49 4131 24445-0  
+49 4131 24445-57

info@fior-gentz.de  
www.fior-gentz.de

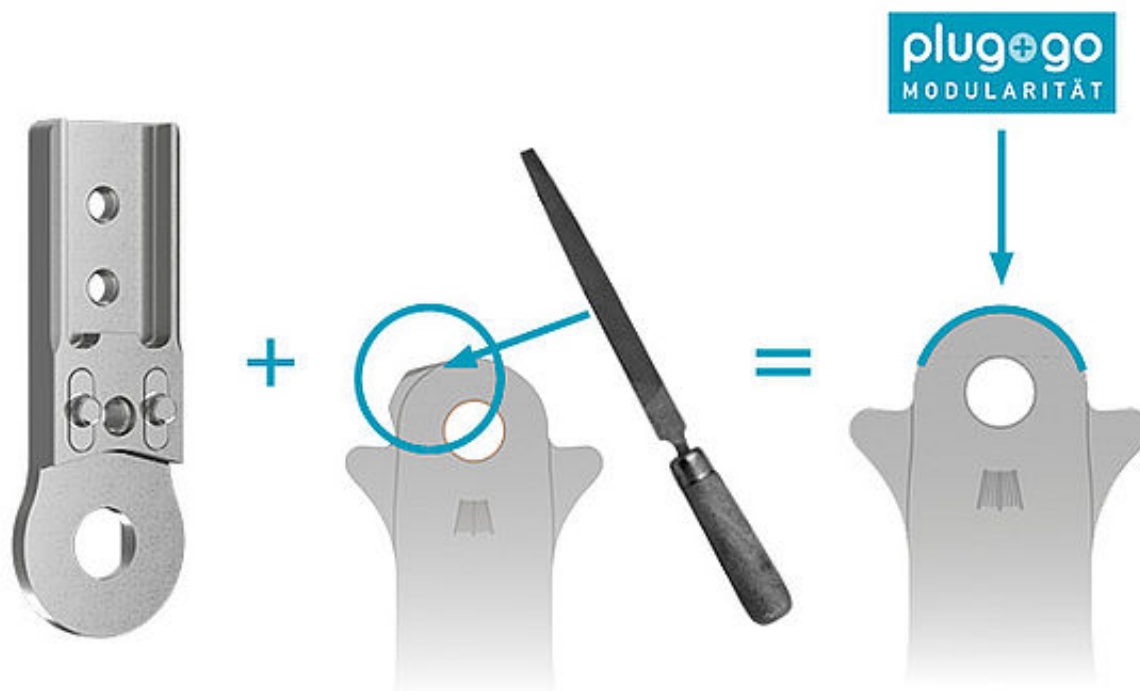




Alle Systemknöchelgelenke, die mit dem plug + go Icon versehen sind, können durch Austauschen der Funktionseinheiten (und ggf. Federeinheiten), und ggf. Montage einer Wasserwaage, untereinander umgerüstet werden.




Für alle modularen Systemknöchelgelenke werden dieselben Gelenkoberteile und dieselben Systemfußbügel verwendet.  
Diese Systemgelenke sind entsprechend mit dem plug + go Icon gekennzeichnet.



Andere Systemknöchelgelenke sind nur eingeschränkt modular und somit nicht mit dem Icon gekennzeichnet.

Diese Systemgelenke können allerdings durch Einfeilen des Systemfußbügels nachträglich modular genutzt werden.



Bei der Umrüstung von Systemgelenken gibt es immer ein Ausgangssystemgelenk (hier ein NEURO VARIO-CLASSIC 2) und ein Zielsystemgelenk (hier ein NEURO VARIO-SWING).




Wählen Sie das Zielsystemgelenk nach den Eigenschaften aus, die Sie verändern wollen:

- Federstärke
- Bewegungsumfang in Dorsalextension
- Bewegungsumfang in Plantarflexion
- Justiermöglichkeiten
- Geräuschkämpfung
- Adaption an verschiedene Sprengungen

Kontaktieren Sie den Technischen Support oder Ihren Außendienstmitarbeiter, wenn Sie Fragen dazu haben.

*Hinweis: Statische Dorsal- und Plantaranschlüge lassen sich bei modularen Systemgelenken nur mithilfe der Federeinheiten oder Justierschrauben realisieren. Der Systemfußbügel an sich ist in Dorsalextension und Plantarflexion frei beweglich.*



Vergleichen Sie zum Umrüsten die Systembauteile der jeweiligen Systemgelenke auf den Seiten unseres Produktkataloges.

Öffnen Sie die Ersatzteil-Tabellen:

- des Ausgangssystemgelenks (hier ein NEURO VARIO-CLASSIC 2) und
- des Zielsystemgelenks (hier ein NEURO VARIO-SWING).


Ermitteln Sie die entsprechende Funktionseinheit und bestellen Sie sie.

Wichtig!

Verfügt das Zielsystemgelenk über Federeinheiten, finden Sie diese in separat aufgeführten Tabellen im Katalog.

Ist das Zielsystemgelenk ein NEURO HiSWING, benötigen Sie eine Wasserwaage.





Demontieren Sie das Ausgangssystemgelenk:

- Drehen Sie beide Senkschrauben aus der Deckplatte heraus.
- Legen Sie die Unterlegscheibe auf die Deckplatte und drehen Sie die Pressschraube, nicht vollständig, in das Gewinde der ersten Schraube ein.
- Schieben Sie das Gelenkoberteil und die Deckplatte auseinander, indem Sie Kraft darauf ausüben (siehe Pfeile). Dies kann mithilfe eines Schraubstockes oder durch kontrollierte Schläge erfolgen.
- Entfernen Sie Pressschraube und Unterlegscheibe wieder.

*Hinweis: Eine NEURO CLASSIC Deckplatte lässt sich bereits durch das Herausdrehen der Senkschrauben demontieren, ohne dabei Schäden an den Passfedern mit Stift bzw. deren Bohrungen zu erzeugen.*

## Schritt 8/9



Prüfen Sie, wie bei jeder Wartung, alle Systembauteile auf Verschleiß oder sonstige Beschädigungen und tauschen Sie sie ggf. aus.

### FIOR & GENTZ

Gesellschaft für Entwicklung und Vertrieb  
von orthopädietechnischen Systemen mbH

Dorette-von-Stern-Straße 5  
21337 Lüneburg

+49 4131 24445-0  
+49 4131 24445-57

info@fior-gentz.de  
www.fior-gentz.de

**FIOR & GENTZ**  
ORTHOPÄDIETECHNIK MIT SYSTEM



Montieren Sie das Zielsystemgelenk entsprechend der Angaben in der jeweiligen [Gelenkmontage](#).

**FIOR & GENTZ**

Gesellschaft für Entwicklung und Vertrieb  
von orthopädietechnischen Systemen mbH

Dorette-von-Stern-Straße 5  
21337 Lüneburg

+49 4131 24445-0  
+49 4131 24445-57

info@fior-gentz.de  
www.fior-gentz.de



**FIOR & GENTZ**

Gesellschaft für Entwicklung und Vertrieb  
von orthopädiotechnischen Systemen mbH

Dorette-von-Stern-Straße 5  
21337 Lüneburg

+49 4131 24445-0  
+49 4131 24445-57

info@fior-gentz.de  
www.fior-gentz.de

