

FIOR & GENTZ



Orthesenschuhe

Style und Funktion für den Alltag



Der Webshop stellt Ihnen in einer anwendungsfreundlichen und interaktiven Oberfläche das gesamte FIOR & GENTZ Produktsortiment zur Verfügung – von Systemgelenken bis zu Orthesenschuhen. Sie finden außerdem immer die passenden Werkzeuge, Materialien und Zubehörteile zugehörig zum ausgewählten Produkt.



webshop.fior-gentz.de







Lederschuhe

CITYDRIVE

HMV-Nummer 31.03.03.7056



Der mondäne anthrazitfarbene CITYDRIVE Orthesenschuh besteht aus hochwertigem Leder und sorgt zu jedem Anlass für einen guten Auftritt. Dieser elegante Schuh ist für Freizeit und Business geeignet und in den Größen 36 bis 48 erhältlich.

Lesen Sie mehr ab Seite 10

CROSSROADS

HMV-Nummer 31.03.03.7038



Die robusten CROSSROADS Orthesenschuhe sind in zwei Farbvarianten erhältlich. Dabei ist der braune Schuh mit einer multifunktionellen Laufsohle aus EVA-Material ausgestattet, der schwarze mit einer besonders rutschfesten vibram® Flachsohle. CROSSROADS gibt es in den Größen 36 bis 48.

Außerdem sind die robusten Schuhe in zwei Weiten verfügbar die miteinander kombiniert werden können.

Lesen Sie mehr ab Seite 12



Stoffschuhe

URBANSTREET

HMV-Nummer: 31.03.03.7052



PARKSTREET

HMV-Nummer: 31.03.03.7052



Die sportlichen URBANSTREET und PARKSTREET Orthesenschuhe bieten dieselbe Funktionalität bei unterschiedlichem, ansprechendem Farbdesign. Da beide Schuhe über denselben Leisten gefertigt werden, sind auch die Schuhvolumen identisch.

Beide sind aus robustem, einfach zu reinigendem Stoff gefertigt und überzeugen durch ihre leichte und flexible Sohle.

Diese Unisex-Orthesenschuhe sind für Groß und Klein geeignet und in den Größen 32 bis 48 erhältlich.

Lesen Sie mehr ab Seite 16

Besonderheiten



Bequeme Passform und sicherer Halt

Das integrierte elastische Textilmaterial sowie herausnehmbare Innensohlen (à 5 mm) sorgen bei allen Orthesenschuhen von FIOR & GENTZ für flexibles Volumen und höchsten Tragekomfort mit und ohne Orthese. Die Einstiegsschlaufe erleichtert das An- und Ausziehen. Der erhöhte, anatomisch geformte Schafttrand sowie die eingebettete Fersenkappe bieten einen sicheren Halt.



Robustes Material

Sowohl die Stoff- als auch die Lederschuhe sind hochwertig verarbeitet, robust und können leicht gereinigt werden.

Verschiedene Formen für jeden Anlass

Die unterschiedlichen Schuhmodelle passen zu jedem Anlass und die verschiedenen Schuhausführungen und -größen passen an jeden Fuß.



Schnürsenkel

Alle Orthesenschuhe werden mit einem zusätzlichen Paar längerer Schnürsenkel ausgeliefert, mit denen eine Einhandschnürung möglich wird.

→ Alle Orthesenschuhe werden ausschließlich paarweise verkauft.



www.fior-gentz.de

→ [produkte/schuhe/orthesenschuhe/einhandschnuerung.html](http://www.fior-gentz.de/produkte/schuhe/orthesenschuhe/einhandschnuerung.html)



Schuhausführungen

Unsere Orthesenschuhe verfügen dank des elastischen Textilmaterials über ausreichend Platz, um den Schuh bequem mit oder ohne Orthese tragen zu können.

Wenn der Platzbedarf innerhalb des Schuhs nicht so groß ist, beispielsweise weil der Fuß sehr schmal ist, bieten wir auch dafür den passenden Orthesenschuh. Das Orthesenschuh-Modell CROSSROADS gibt es nämlich in zwei verschiedenen Weiten.

Der CROSSROADS Orthesenschuh in REGULAR bietet ausreichend Volumen für bequemen Tragekomfort mit und ohne Orthese.

Der CROSSROADS Orthesenschuh in SLIM kann getragen werden, wenn der Platzbedarf geringer sein sollte, damit auch schmalere Füße im Schuh guten Halt haben.

Schuhvolumen

Damit Sie das Volumen, das in den jeweiligen Orthesenschuhen zur Verfügung steht, mit dem tatsächlichen Platzbedarf des Fußes vergleichen können, messen Sie die folgenden Umfänge mit einem flexiblen Maßband am Fuß:

- a Ballenmaß:**
Wird an der breitesten Stelle im Ballenbereich gemessen.
- b Taillenmaß:**
Wird an der schmalen Stelle hinter dem Ballenbereich über den Fußrücken gemessen.
- c (Hoch-)Spannmaß:**
Wird parallel zum Taillenmaß auf Höhe der Keilbeine über den Fußrücken gemessen.
- d Fersenmaß:**
Wird von der Ferse bis zum Ansatz der Fußbeuge gemessen.





Schuhinnenlänge

Auf den Produktseiten der jeweiligen Orthesenschuhe wird in den Tabellen die Innensohlenlänge des Schuhs zu jeder Größe angegeben. Damit Sie die Innensohlenlänge mit dem tatsächlichen Platzbedarf des Fußes vergleichen können, messen Sie die Fußlänge wie folgt:

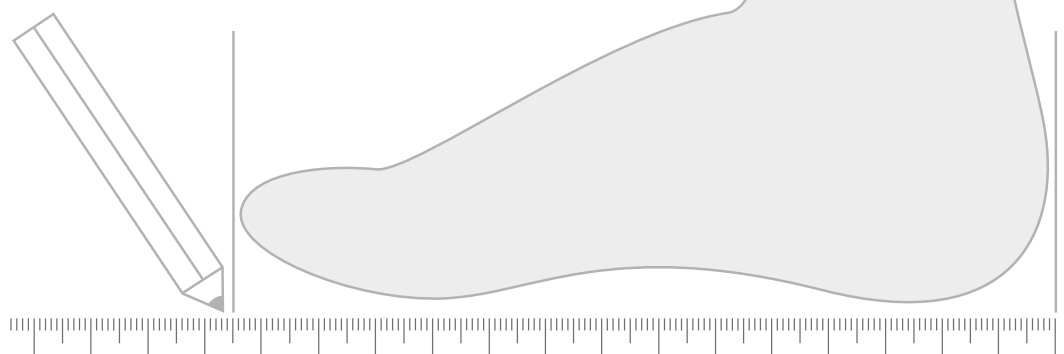
Fußlänge: Wird von der Fersenmitte zur Großzehenmitte mit einem Standardmessgerät gemessen.

Schuhgröße

Auf den Produktseiten der jeweiligen Orthesenschuhe wird in den Tabellen die Schuhgröße des Schuhs angegeben.

Zur Ermittlung der Schuhgrößen haben wir folgende Berechnungsgrundlage verwendet:

Pariser Stich: $(\text{Fußlänge} + 1,5 \text{ cm}) \times 1,5$



CITYDRIVE

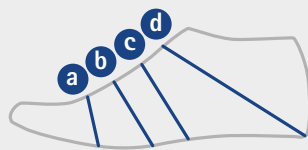
für Freizeit und Business

HMV-NR.
31.03.03.7056



Der anthrazitfarbene CITYDRIVE Orthesenschuh ist ein eleganter Business- und Freizeitschuh. Er besteht außen aus hochwertigem Nubukleder und innen aus weichem Kalbsfutterleder. Er wird mit zwei herausnehmbaren Innensohlen ausgeliefert, einmal mit und einmal ohne Lederbeschichtung.





CITYDRIVE

Schuhgröße	Artikelnummer	Innensohlenlänge	Ballenmaß (a)	Tailenmaß (b)	(Hoch-)Spannmaß (c)	Fersenmaß (d)
36	OS4110-36	235 mm	232 mm	240 mm	245 mm	332 mm
37	OS4110-37	244 mm	236 mm	244 mm	249 mm	339 mm
38	OS4110-38	249 mm	240 mm	248 mm	253 mm	346 mm
39	OS4110-39	255 mm	244 mm	252 mm	257 mm	353 mm
40	OS4110-40	262 mm	248 mm	256 mm	261 mm	360 mm
41	OS4110-41	270 mm	252 mm	260 mm	265 mm	367 mm
42	OS4110-42	277 mm	256 mm	264 mm	269 mm	374 mm
43	OS4110-43	281 mm	260 mm	268 mm	273 mm	381 mm
44	OS4110-44	289 mm	264 mm	272 mm	277 mm	388 mm
45	OS4110-45	295 mm	268 mm	276 mm	281 mm	395 mm
46	OS4110-46	300 mm	272 mm	280 mm	285 mm	402 mm
47	OS4110-47	307 mm	276 mm	284 mm	289 mm	409 mm
48	OS4110-48	314 mm	280 mm	288 mm	295 mm	416 mm

Schuhmaße		Verwendung
Sprengung*	10 mm	h-Cast
Absatzhöhe**	25 mm	Orthesen-Konfigurator

* Die Höhe der Sprengung entspricht der Höhe der zu nutzenden h-Cast-Platte bei der Befundung.
 ** Die Absatzhöhe wird im Orthesen-Konfigurator als Teil der Berechnungsgrundlage eingetragen.



CROSSROADS

robust und bequem

HMV-NR.
31.03.03.7038



Der CROSSROADS Orthesenschuh ist ein robuster Schuh. Er besteht außen aus hochwertigem Rindsleder und innen aus weichem Kalbsleder. Er wird mit zwei herausnehmbaren Innensohlen ausgeliefert, einmal mit und einmal ohne Lederbeschichtung. CROSSROADS ist in verschiedenen Weiten (REGULAR und SLIM) erhältlich, die bei Bedarf miteinander kombiniert werden können.







REGULAR links und rechts für normale Füße mit und ohne Orthese		
Schuhgröße	Artikelnummer CROSSROADS, schwarz	Artikelnummer CROSSROADS, braun
36	OS4500-36	OS4532-36
37	OS4500-37	OS4532-37
38	OS4500-38	OS4532-38
39	OS4500-39	OS4532-39
40	OS4500-40	OS4532-40
41	OS4500-41	OS4532-41
42	OS4500-42	OS4532-42
43	OS4500-43	OS4532-43
44	OS4500-44	OS4532-44
45	OS4500-45	OS4532-45
46	OS4500-46	OS4532-46
47	OS4500-47	OS4532-47
48	OS4500-48	OS4532-48



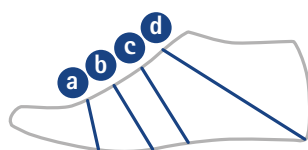
SLIM links und rechts für schmale Füße mit und ohne Orthese		
Schuhgröße	Artikelnummer CROSSROADS, schwarz	Artikelnummer CROSSROADS, braun
36	OS4100-36	OS4132-36
37	OS4100-37	OS4132-37
38	OS4100-38	OS4132-38
39	OS4100-39	OS4132-39
40	OS4100-40	OS4132-40
41	OS4100-41	OS4132-41
42	OS4100-42	OS4132-42
43	OS4100-43	OS4132-43
44	OS4100-44	OS4132-44
45	OS4100-45	OS4132-45
46	OS4100-46	OS4132-46
47	OS4100-47	OS4132-47
48	OS4100-48	OS4132-48



REGULAR links/SLIM rechts für schmale Füße mit Orthese am linken Bein		
Schuhgröße	Artikelnummer CROSSROADS, schwarz	Artikelnummer CROSSROADS, braun
36	OS9900-36	OS9932-36
37	OS9900-37	OS9932-37
38	OS9900-38	OS9932-38
39	OS9900-39	OS9932-39
40	OS9900-40	OS9932-40
41	OS9900-41	OS9932-41
42	OS9900-42	OS9932-42
43	OS9900-43	OS9932-43
44	OS9900-44	OS9932-44
45	OS9900-45	OS9932-45
46	OS9900-46	OS9932-46
47	OS9900-47	OS9932-47
48	OS9900-48	OS9932-48



SLIM links/REGULAR rechts für schmale Füße mit Orthese am rechten Bein		
Schuhgröße	Artikelnummer CROSSROADS, schwarz	Artikelnummer CROSSROADS, braun
36	OS8900-36	OS8932-36
37	OS8900-37	OS8932-37
38	OS8900-38	OS8932-38
39	OS8900-39	OS8932-39
40	OS8900-40	OS8932-40
41	OS8900-41	OS8932-41
42	OS8900-42	OS8932-42
43	OS8900-43	OS8932-43
44	OS8900-44	OS8932-44
45	OS8900-45	OS8932-45
46	OS8900-46	OS8932-46
47	OS8900-47	OS8932-47
48	OS8900-48	OS8932-48



Schuhmaße		CROSSROADS SLIM				CROSSROADS REGULAR			
Schuhgröße	Innensohlenlänge	Ballenmaß (a)	Tailenmaß (b)	(Hoch-)Spannmaß (c)	Fersenmaß (d)	Ballenmaß (a)	Tailenmaß (b)	(Hoch-)Spannmaß (c)	Fersenmaß (d)
36	235 mm	224 mm	228 mm	240 mm	328 mm	240 mm	241 mm	250 mm	345 mm
37	242 mm	227 mm	233 mm	243 mm	335 mm	240 mm	247 mm	254 mm	346 mm
38	249 mm	232 mm	238 mm	246 mm	344 mm	244 mm	251 mm	261 mm	352 mm
39	254 mm	237 mm	242 mm	250 mm	353 mm	249 mm	255 mm	268 mm	363 mm
40	261 mm	242 mm	249 mm	259 mm	360 mm	255 mm	260 mm	273 mm	378 mm
41	268 mm	246 mm	252 mm	261 mm	367 mm	260 mm	265 mm	278 mm	381 mm
42	275 mm	250 mm	257 mm	269 mm	374 mm	264 mm	270 mm	282 mm	389 mm
43	281 mm	253 mm	262 mm	274 mm	380 mm	270 mm	276 mm	289 mm	394 mm
44	287 mm	257 mm	266 mm	278 mm	388 mm	274 mm	281 mm	294 mm	400 mm
45	294 mm	261 mm	272 mm	282 mm	399 mm	279 mm	286 mm	299 mm	408 mm
46	301 mm	263 mm	276 mm	287 mm	410 mm	284 mm	290 mm	307 mm	415 mm
47	307 mm	267 mm	280 mm	292 mm	417 mm	290 mm	295 mm	310 mm	421 mm
48	314 mm	273 mm	284 mm	297 mm	421 mm	295 mm	303 mm	313 mm	426 mm



Bei den CROSSROADS Orthesenschuhen kann eine EVA-Platte als Laufsohlenerhöhung oder eine vibram® Flachsohle (aus Gummimischung) für mehr Rutschfestigkeit am Schuh angebracht werden.



Zubehörteile für CROSSROADS, braun				
Pos.	Artikelnummer	Länge x Breite x Dicke [mm]	Bezeichnung	ME
1	PL4532-OS	400 x 200 x 20	EVA-Platte zur Laufsohlenerhöhung, orange	Platte

Zubehörteile für CROSSROADS, braun				
Pos.	Artikelnummer	Schuhgröße	Bezeichnung	ME
2	FS9701-3738	37/38	vibram® Flachsohle, honig	Paar
2	FS9701-3940	39/40	vibram® Flachsohle, honig	Paar
2	FS9701-4142	41/42	vibram® Flachsohle, honig	Paar
2	FS9701-4344	43/44	vibram® Flachsohle, honig	Paar
2	FS9701-4546	45/46	vibram® Flachsohle, honig	Paar
2	FS9701-4748	47/48	vibram® Flachsohle, honig	Paar

Zubehörteile für CROSSROADS, schwarz				
Pos.	Artikelnummer	Länge x Breite x Dicke [mm]	Bezeichnung	ME
3	PL4500-OS	400 x 200 x 20	EVA-Platte zur Laufsohlenerhöhung, schwarz	Platte

Zubehörteile für CROSSROADS, schwarz				
Pos.	Artikelnummer	Schuhgröße	Bezeichnung	ME
4	FS9702-3738	37/38	vibram® Flachsohle, schwarz	Paar
4	FS9702-3940	39/40	vibram® Flachsohle, schwarz	Paar
4	FS9702-4142	41/42	vibram® Flachsohle, schwarz	Paar
4	FS9702-4344	43/44	vibram® Flachsohle, schwarz	Paar
4	FS9702-4546	45/46	vibram® Flachsohle, schwarz	Paar
4	FS9702-4748	47/48	vibram® Flachsohle, schwarz	Paar

Schuhmaße		Verwendung	
Sprengung*	15 mm	h-Cast	
Absatzhöhe**	25 mm	Orthesen-Konfigurator	

* Die Höhe der Sprengung entspricht der Höhe der zu nutzenden h-Cast-Platte bei der Befundung.
 ** Die Absatzhöhe wird im Orthesen-Konfigurator als Teil der Berechnungsgrundlage eingetragen.

URBANSTREET

Style und Funktion für den Alltag

HMV-NR.
31.03.03.7052



PARKSTREET

sportlich unterwegs

Die URBANSTREET und PARKSTREET Orthesenschuhe verfügen über kürzbare Klettverschlüsse, die in Kombination mit den Schnürsenkeln für eine weite Schuhöffnung sorgen. Dadurch lassen sich diese Schuhe besonders leicht An- und Ausziehen. Der robuste Stoff und die rutschfeste Sohle aus EVA-Material machen den Schuh besonders leicht. Der Schuh wird mit zwei herausnehmbaren Innensohlen ausgeliefert, die dem Volumenausgleich dienen.





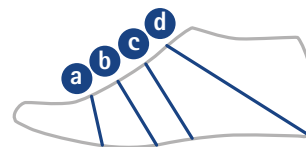




URBANSTREET		
Schuhgröße	Artikelnummer	Innensohlenlänge
32	OS4921-32	209 mm
33	OS4921-33	216 mm
34	OS4921-34	223 mm
35	OS4921-35	229 mm
36	OS4921-36	235 mm
37	OS4921-37	242 mm
38	OS4921-38	249 mm
39	OS4921-39	254 mm
40	OS4921-40	261 mm
41	OS4921-41	268 mm
42	OS4921-42	275 mm
43	OS4921-43	281 mm
44	OS4921-44	287 mm
45	OS4921-45	294 mm
46	OS4921-46	301 mm
47	OS4921-47	307 mm
48	OS4921-48	314 mm

PARKSTREET		
Schuhgröße	Artikelnummer	Innensohlenlänge
32	OS4941-32	209 mm
33	OS4941-33	216 mm
34	OS4941-34	223 mm
35	OS4941-35	229 mm
36	OS4941-36	235 mm
37	OS4941-37	242 mm
38	OS4941-38	249 mm
39	OS4941-39	254 mm
40	OS4941-40	261 mm
41	OS4941-41	268 mm
42	OS4941-42	275 mm
43	OS4941-43	281 mm
44	OS4941-44	287 mm
45	OS4941-45	294 mm
46	OS4941-46	301 mm
47	OS4941-47	307 mm
48	OS4941-48	314 mm

Schuhmaße URBANSTREET UND PARKSTREET				
Schuhgröße	Ballenmaß (a)	Tailienmaß (b)	(Hoch-)Spannmaß (c)	Fersenmaß (d)
32	210 mm	225 mm	230 mm	294 mm
33	216 mm	227 mm	235 mm	304 mm
34	220 mm	230 mm	250 mm	310 mm
35	230 mm	240 mm	255 mm	317 mm
36	232 mm	240 mm	255 mm	327 mm
37	235 mm	245 mm	262 mm	334 mm
38	243 mm	251 mm	270 mm	341 mm
39	245 mm	257 mm	273 mm	352 mm
40	252 mm	266 mm	282 mm	357 mm
41	255 mm	268 mm	285 mm	368 mm
42	259 mm	273 mm	289 mm	375 mm
43	265 mm	274 mm	291 mm	383 mm
44	271 mm	282 mm	295 mm	387 mm
45	276 mm	284 mm	305 mm	394 mm
46	280 mm	290 mm	316 mm	409 mm
47	286 mm	296 mm	321 mm	411 mm
48	292 mm	298 mm	325 mm	415 mm



Schuhmaße	Verwendung	
Sprengung*	0 mm	h-Cast
Absatzhöhe**	14 mm	Orthesen-Konfigurator

* Die Höhe der Sprengung entspricht der Höhe der zu nutzenden h-Cast-Platte bei der Befundung.

** Die Absatzhöhe wird im Orthesen-Konfigurator als Teil der Berechnungsgrundlage eingetragen.

