

EVO/KEVO volgens patiëntendiagnose

www.orthosis-configurator.com/nl

Orthopedisch technicus: _____

Firma: _____

Klantnummer: _____

Datum: _____

Wij wijzen erop dat persoonlijke gegevens van de patiënt worden opgeslagen en gebruikt voor de verwerking van de opdracht en voor een statistische analyse. Denk eraan dat de berekening van de belasting van de orthese betrekking heeft op de hier vermelde gegevens. In de loop van het gebruik van de orthese kunnen deze gegevens veranderen. Houd reeds bij het invullen van dit verzorgingsformulier rekening met veranderingen die zich binnen afzienbare tijd kunnen voordoen (bijv. m.b.t. lichaamsgewicht, groei of veranderingen van de spierstatus).

PATIËNTGEGEVENS

Naam patiënt

Geboortjaar

Lichaamsgewicht

Been

kg

linkerbeen
rechterbeen

Vermeld omwille van de privacy uitsluitend de eerste twee letters van de voornaam en van de achternaam.

Geslacht

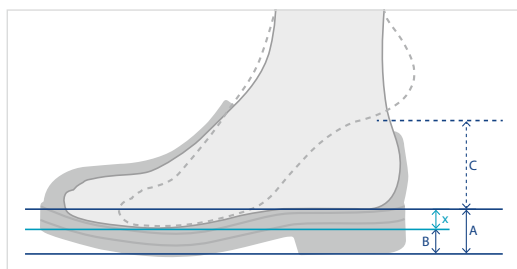
Lichaamslengte

Gebruik twee verzorgingsformulieren wanneer de volgende punten bij beide benen van elkaar verschillen.

vrouw
man

cm

Schoenmaat



Schoenmaat (Europese standaardmaat)

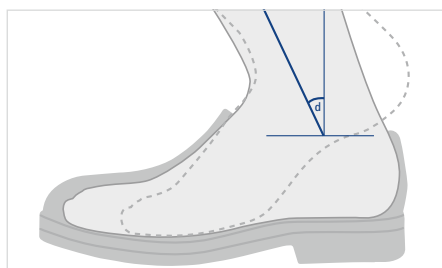
Hoogtecompensatie (C) _____ mm

Hakhoogte (A) _____ mm

Zooldikte (B) _____ mm

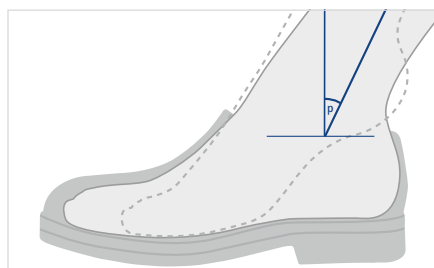
Heel drop ($x = A - B$) _____ mm

Bewegingsvrijheid in BSG



Dorsaal

○



Plantair

○

Verkeerde varusstand

Verkeerde valgusstand

Hyperextensie

Extensiebeperking



Maximaal

○

Gecorrigeerd

○



Maximaal

○

Gecorrigeerd

○



Maximaal

○

Gecorrigeerd

○



Heup

○


Knie

○

EVO/KEVO volgens patiëntendiagnose

www.orthosis-configurator.com/nl

Spierstatus VÓÓR de 6-minuten-wandeltest (beoordeling volgens Janda)

Heupflexie		Heupextensie
0 1 2 3 4 5		0 1 2 3 4 5
Knie-extensie		Knieflexie
0 1 2 3 4 5		0 1 2 3 4 5
Dorsaal-extensie		Plantairflexie
0 1 2 3 4 5		0 1 2 3 4 5

0 (nul)	- complete verlamming, geen contractie
1 (klein beetje)	- zicht-/voelbare activiteit, geen hele bewegingen
2 (zeer zwak)	- beweging zonder inwerking van zwaartekracht mogelijk
3 (zwak)	- krachtontwikkeling tegen de zwaartekracht
4 (goed)	- krachtontwikkeling tegen lichte weerstand
5 (normaal)	- volledige krachtontwikkeling tegen sterke weerstand


6-minuten-wandeltest (6MWT)

Deze dient ervoor om spiervermoeidheid te bewaken: Voer deze na de 1ste spierfunctietest uit. Voer direct aansluitend op de 6MWT een 2de spierfunctietest uit om de spierstatus met inachtneming van de spiervermoeidheid te bepalen.

afgesloten afgebroken na _____ min
 afgelegde afstand _____ m = Aantal banen: _____ X Baanlengte: _____ m



Spierstatus NA de 6MWT (beoordeling volgens Janda)

Heupflexie		Heupextensie
0 1 2 3 4 5		0 1 2 3 4 5
Knie-extensie		Knieflexie
0 1 2 3 4 5		0 1 2 3 4 5
Dorsaal-extensie		Plantairflexie
0 1 2 3 4 5		0 1 2 3 4 5

AP-maat (voor het mechanische kniedraaipunt bij een KEVO)



mm

Activiteit



1. Binnenshuis lopen

De patiënt kan en/of zal een orthese gebruiken voor transferdoeleinden of voor voortbeweging op een vlakke ondergrond, in een rustig looptempo. Loopduur en loopafstand zijn op grond van zijn toestand sterk beperkt.



3. Onbeperkt buitenshuis lopen

De patiënt kan en/of zal zich met een orthese in een matig tot snel, ook veranderlijk looptempo voortbewegen en daarbij de meeste obstakels in de omgeving overwinnen. Hij kan bovendien in het open veld lopen en beroepsmatige, therapeutische en andere activiteiten uitoefenen die de orthese niet aan een bovengemiddelde, mechanische belasting blootstellen.



2. Beperkt buitenshuis lopen

De patiënt kan en/of zal zich met een orthese in een rustig looptempo voortbewegen en daarbij lage obstakels in de omgeving overwinnen, zoals bijv. stoepranden, afzonderlijke treden of een ongelijke ondergrond.



4. Onbeperkt buitenshuis lopen met zeer hoge eisen

De patiënt kan en/of zal zich met een orthese voortbewegen zoals iemand die onbeperkt buitenshuis loopt. Tevens kunnen op grond van de hoge functionele eisen hoge stootbelastingen, mechanische spanningen of vervormingen optreden. Dit doet zich typisch voor bij kinderen en sporters.