

AFO podle N.A.P.® Klasifikace chůze  
nebo AFO/KAFO podle pacientovy anamnézy

www.orthosis-configurator.com/cz

Ortopedický technik: \_\_\_\_\_ Firma: \_\_\_\_\_

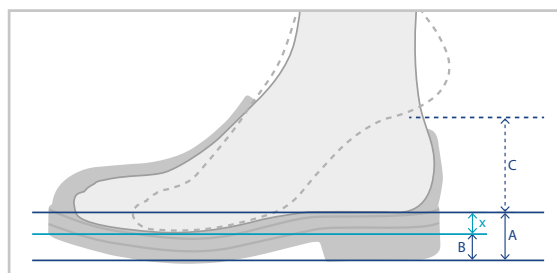
Zákaznické číslo: \_\_\_\_\_ Datum: \_\_\_\_\_

Upozorňujeme na to, že osobní údaje pacienta budou uloženy a použity ke zpracování objednávky a také ke statickému vyhodnocování. Nezapomeňte, že výpočet zatížení ortézy vychází ze zde uvedených údajů. V průběhu používání ortézy se tyto údaje mohou měnit. Již při vyplňování tohoto formuláře zvažte předvídatelné změny (např. kolísání hmotnosti, růst nebo změny stavu svalů).

## ÚDAJE O PACIENTOVI

<b>Jméno pacienta</b>	<b>Rok narození</b>	<b>Tělesná hmotnost</b>	<b>Noha</b>
		kg	levá noha pravá noha
Z důvodů ochrany osobních údajů prosím uvádějte pouze první dvě písmena jména a příjmení.	<b>Pohlaví</b>	<b>Tělesná výška</b>	Jestliže se následující body u pravé a levé nohy liší, použijte dva formuláře.
	Žena      Muž	cm	

### Rozměry boty



Velikost boty (kontinentální evropský systém)

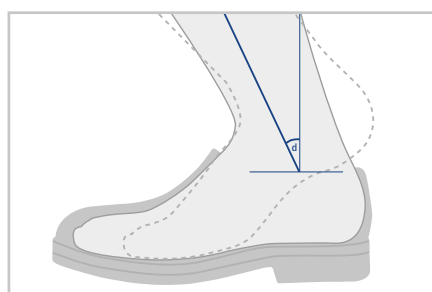
Vyrovnání výšky (C) \_\_\_\_\_ mm

Výška podpatku (A) \_\_\_\_\_ mm

Tloušťka podešve (B) \_\_\_\_\_ mm

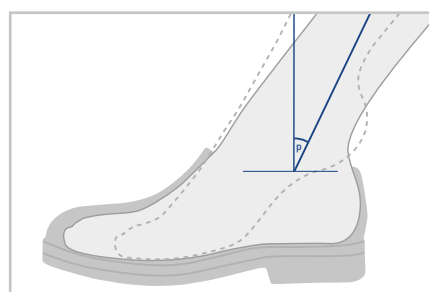
Výškový rozdíl pata-špička (drop) \_\_\_\_\_ mm  
( $x = A - B$ )

### Rozsah pohybu v horním hlezenním kloubu



Dorzální

○



Plantární

○

### Aktivita



#### 1. Interiérový typ uživatele

Pacient je schopen nebo má potenciál využívat ortézu pro účely přesunu nebo k chůzi na rovném povrchu nízkou rychlostí. Doba chůze a vzdálenost jsou velmi omezené z důvodu uživatelského stavu.



#### 3. Nelimitovaný exteriérový typ uživatele

Pacient je schopen nebo má potenciál chodit s ortézou střední až vysokou rychlostí, také proměnlivou rychlostí, a přitom překonávat většinu překážek prostředí. Mimoto je schopen se pohybovat venku a může vykonávat pracovní, terapeutické nebo jiné činnosti, které ortézu nevystaví nadprůměrnému mechanickému namáhání.



#### 2. Limitovaný exteriérový typ uživatele

Pacient je schopen nebo má potenciál chodit s ortézou nízkou rychlostí a přitom překonávat nízké překážky prostředí, jako jsou obrubníky, jednotlivé schody nebo nerovný terén.



#### 4. Nelimitovaný exteriérový typ uživatele se zvláště vysokými požadavky

Pacient je schopen nebo má potenciál chodit s ortézou jako nelimitovaný exteriérový uživatel. Navíc z důvodu vysokých funkčních požadavků dochází k vysokému rázovému zatížení, k napínání nebo deformacím. To je typické u většiny dětí a sportovců.

