

Orthopedisch technicus: _____ Firma: _____

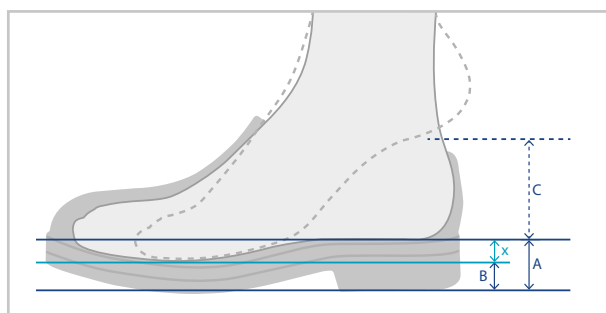
Klantnummer: _____ Datum: _____

Wij wijzen erop dat persoonlijke gegevens van patiënten worden opgeslagen en gebruikt voor de verwerking van de opdracht en voor een statistische analyse. Denk eraan dat de berekening van de belasting van de orthese betrekking heeft op de hier aangegeven gegevens. Tijdens het gebruik van de orthese kunnen deze gegevens veranderen. Houd reeds bij het invullen van dit verzorgingsformulier rekening met veranderingen die zullen optreden (bijv. m.b.t. lichaamsgewicht, groei of veranderingen van de spierstatus).

GEGEVENS PATIËNT

Naam patiënt	Geboortjaar	Lichaamsgewicht	Been
		kg	linkerbeen rechterbeen
Vanwege privacyredenen gelieve uitsluitend de eerste twee letters van de voornaam en van de familienaam opgeven.	Geslacht	Lichaamslengte	Gebruik twee verzorgingsformulieren wanneer de volgende punten bij beide benen van elkaar verschillen.
	vrouw man	cm	

Schoenmaat



Schoenmaat (Europese standaardmaat)

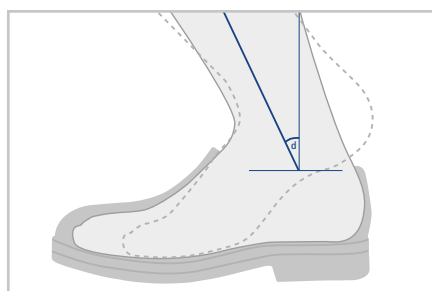
Hoogtecompensatie (C) _____ mm

Hakhoogte (A) _____ mm

Zooldikte (B) _____ mm

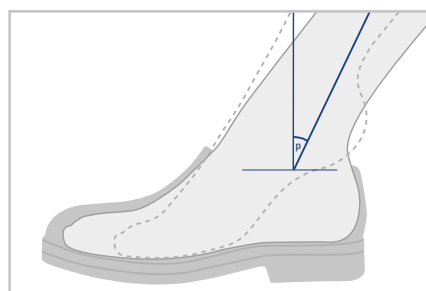
Heel drop ($x = A - B$) _____ mm

Bewegingsvrijheid in BSG



Dorsaal

o



Plantair

o

Gangtypes volgens de Amsterdam Gait Classification

GANGTYPES VOLGENS DE AMSTERDAM GAIT CLASSIFICATION					
GANGTYPES	TYPE 1	TYPE 2	TYPE 3	TYPE 4	TYPE 5
KNIE	NORMAAL	OVERSTREKT	OVERSTREKT	GEBOGEN	GEBOGEN
CONTACT VAN DE VOET	VOLLEDIG	VOLLEDIG	ONVOLLEDIG	ONVOLLEDIG	VOLLEDIG

Activiteit



1. Binnenshuis lopen

Activiteit 1 van de FIOR & GENTZ classificatie komt overeen met niveau 4 van de GMFCS classificatie en niveau 2 van de FMS classificatie. Hieronder worden de beide classificatieniveaus verder toegelicht.

GMFCS niveau 4: De patiënt kan zich uitsluitend met hulpmiddelen bewegen. Hij kan met looprek/rollator zonder hulp van anderen lopen. Om trappen te lopen, moet hij zich aan de leuning vasthouden en heeft hulp nodig van andere personen. Lange afstanden kan hij uitsluitend met hulpmiddelen afleggen.

FMS niveau 2: De patiënt heeft naast een orthese een looprek/rollator nodig om zonder hulp van andere personen te kunnen lopen.



3. Onbeperkt buitenshuis lopen

Activiteit 3 van de FIOR & GENTZ classificatie komt overeen met niveau 2 van de GMFCS classificatie en niveau 5 van de FMS classificatie. Hieronder worden de beide classificatieniveaus verder toegelicht.

GMFCS niveau 2: De patiënt kan zich in de meeste gevallen vrij bewegen. Om trappen te lopen, moet hij zich met een hand aan de leuning vasthouden. Lopen, springen, lange afstanden, ongelijke ondergrond en grote mensenmassa's veroorzaken moeilijkheden voor de patiënt.

FMS niveau 5: De patiënt heeft naast een orthese geen andere hulpmiddelen of hulp van andere personen nodig. Om trappen te lopen, moet hij zich met een hand aan de leuning vasthouden.



2. Beperkt buitenshuis lopen

Activiteit 2 van de FIOR & GENTZ classificatie komt overeen met niveau 3 van de GMFCS classificatie en niveau 3 van de FMS classificatie. Hieronder worden de beide classificatieniveaus verder toegelicht.

GMFCS niveau 3: De patiënt kan zich uitsluitend met hulpmiddelen bewegen. Hij kan met krukken zonder hulp van andere personen lopen. Om trappen te lopen, moet hij zich aan de leuning vasthouden en heeft hulp nodig van andere personen. Lange afstanden kan hij uitsluitend met hulpmiddelen afleggen.

FMS niveau 3: De patiënt heeft naast een orthese krukken nodig om zonder hulp van andere personen te kunnen lopen.



4. Onbeperkt buitenshuis lopen met zeer hoge eisen

Activiteit 4 van de FIOR & GENTZ classificatie komt overeen met niveau 1 van de GMFCS classificatie en niveau 6 van de FMS classificatie. Hieronder worden de beide classificatieniveaus verder toegelicht.

GMFCS niveau 1: De patiënt kan zich vrij bewegen. Lopen, springen en trappen lopen zonder zich vast te houden aan de leuning vormen geen probleem.

FMS niveau 6: De patiënt heeft naast een orthese geen andere hulpmiddelen of hulp van andere personen nodig. Hij kan zich op elke ondergrond en in een grotere mensenmenigte bewegen.

ORTHESEGEDEGENS

Notities uit het gesprek met de patiënt (bijv. voorafgaande verzorging)
