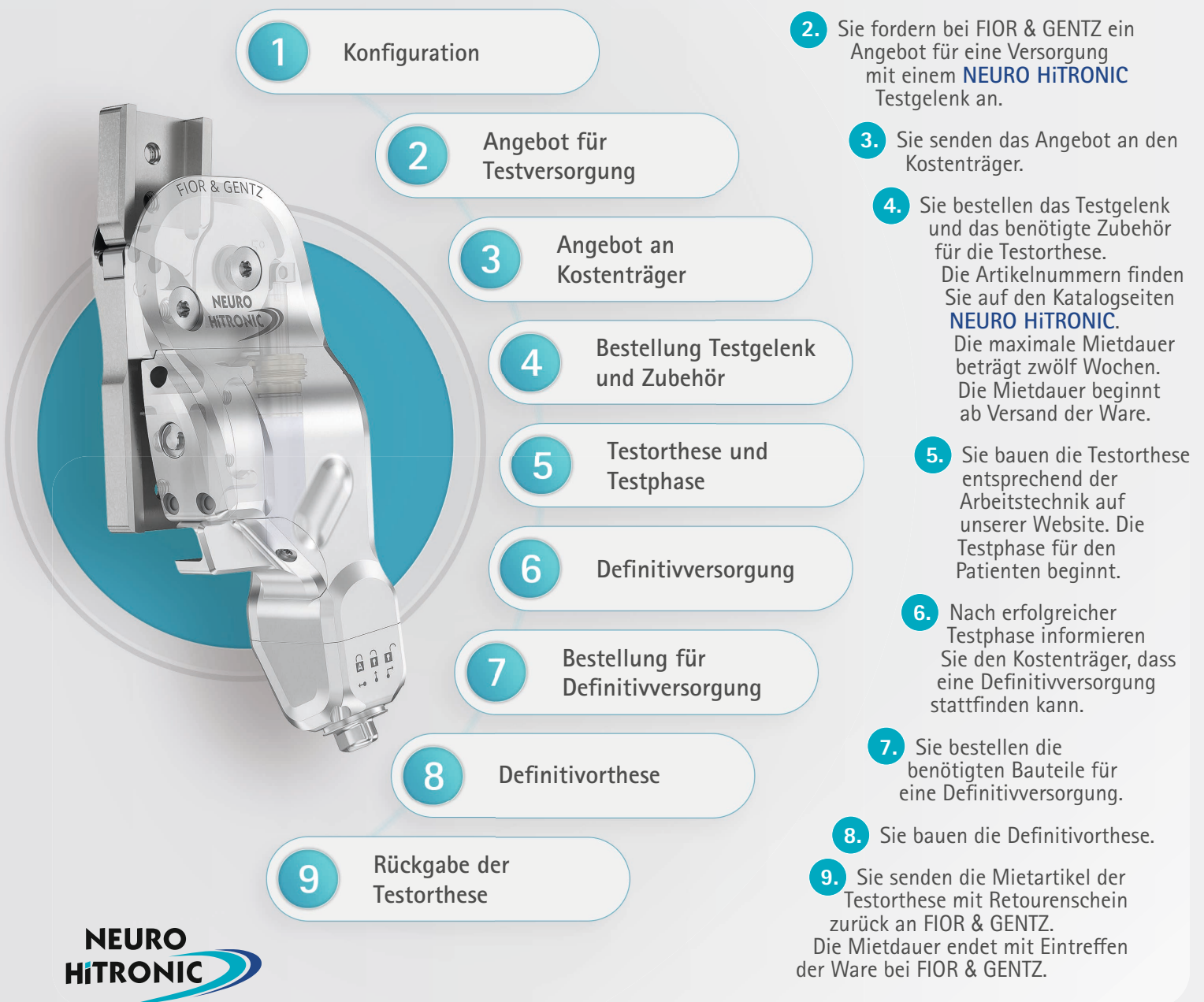


# NEURO HiTRONIC TESTGELENK

FIOR & GENTZ bietet Ihnen die Möglichkeit das mikroprozessorgesteuerte und -hydraulische Systemkniegelenk **NEURO HiTRONIC** als Testgelenk im Rahmen einer **Testversorgung** zu bestellen. Diese gilt als Probeversorgung für den Kostenträger und kann die Voraussetzung für eine Definitivversorgung sein. Im Folgenden werden die wichtigsten Punkte für den Ablauf einer erfolgreichen Orthesenversorgung mit einem **NEURO HiTRONIC** Systemkniegelenk vorgestellt.

## Bestellprozess



## Orthesen-Konfigurator

Der Weg zum Angebot einer Testversorgung verläuft folgendermaßen:

- Sie konfigurieren eine individuelle Orthese mit einem **NEURO HiTRONIC** Systemkniegelenk.
- Am Ende der Konfiguration erstellen Sie eine Anfrage für ein Angebot und wählen an **FIOR & GENTZ** senden aus.
- Als Anliegen wählen Sie **Angebot mit NEURO HiTRONIC Testgelenk** aus.
- Sie bekommen ein Angebot inkl. aller benötigten Bauteile und ggf. benötigten Werkzeuge zugeschickt und bestellen die Artikel, die Sie für die Herstellung der Testorthese benötigen.



Orthesen-Konfigurator

1 2

Zurück Aktuelle Kon

S

Füllen Sie die mit einem Sternchen markierten Pflichtfelder. Die E-Mail-Adresse, die Sie eingeben, enthält einen Link, über den Ihr Kontakt für die Konfiguration der linken und der rechten Beine. Ihr Anliegen wird umgehend von uns bearbeitet.

\* Pflichtfeld

Ihr Nachname \*

Ihre E-Mail-Adresse \*

Ich bin \*

Anliegen \*

Bitte wählen

Bitte wählen

Bitte um Angebot

Angebot mit NEURO HiTRONIC Testgelenk

Bitte um technische Beratung


Sonstiges

Kunden-Feedback

Beantragung der 10-Jahres-Garantie

## Arbeitstechnik

Ein Testgelenk darf beim Bau der Testorthese nicht ins Laminat eingegossen werden. Hier wird die Anker-Eingusstechnik verwendet, damit nach der Testphase das Testgelenk einfach durch das neue Systemkniegelenk der Definitivversorgung ersetzt werden kann. So kann die Testorthese, bei korrektem Orthesenaufbau, als Definitivorthese weiter genutzt werden.




Online-Tutorial

## Miet- und Kaufartikel

Eine Übersicht aller benötigten Bauteile und Werkzeuge zur Herstellung einer Testorthese mit einem **NEURO HiTRONIC** Testgelenk finden Sie in unserem Produktkatalog Systemgelenke und Systemgelenkschienen auf den Seiten des **NEURO HiTRONIC**.

### Sie haben Fragen zum **NEURO HiTRONIC** Testgelenk oder zum Bestellprozess?

Sehen Sie sich die Online-Tutorials zum Testgelenk auf unserer Website an oder wenden Sie sich an Ihren persönlichen Außendienstmitarbeiter bzw. kontaktieren Sie unsere Zentrale in Lüneburg unter: [info@fior-gentz.de](mailto:info@fior-gentz.de)



Online-Tutorial